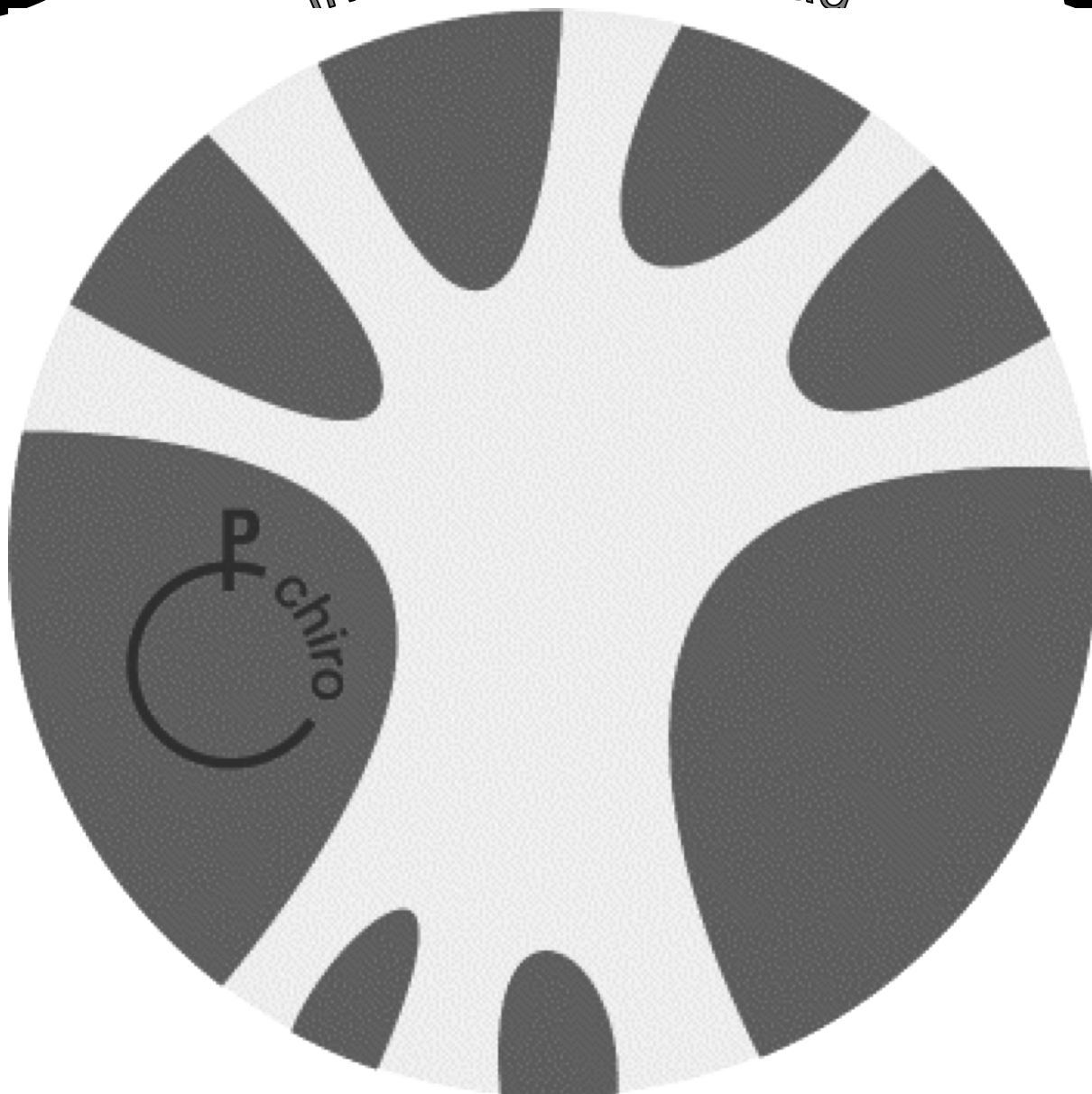


Juni 2022

# STRAK

Info- en contactblad



**DRIEMAANDELIJKS TIJDSCHRIFT**

**CHIROJONGENS KIEWIT**

## De leidingverdeling 2021-2022

### Sloebers

Gerge Ignàcz  
Paalsteenstraat 61  
3500 Hasselt  
0495/35.83.08  
Gerge@chirokiewit.be

**Groeps  
leider**

Victor Meers  
Lois-pasteurstraat 15  
3500 Hasselt  
0472/63.81.52  
Victor@hotmail.com

**Nieuw**

Alexander Mullens  
Bosbeekstraat 29  
3511 Kuringen  
0468/27.64.31  
[Alexander@chirokiewit.be](mailto:Alexander@chirokiewit.be)

**Nieuw**

Bram Cuppens  
Zavelvennestraat 175  
3500 Hasselt  
0478/83.58.74  
Bram@chirokiewit.be

**Groeps  
leider**

### Speelclub

Wout Fierens  
Berenbroekstraat  
3500 Hasselt  
0484/87.59.93  
Wout@chirokiewit.be

Robbe Sciot  
Reinpadstraat 214  
3600 Genk  
0471/43.43.57  
Robbe@chirokiewit.be

Simon Hellings  
Putvennestraat 28  
3500 Hasselt  
0491/93.88.66  
[Simon@chirokiewit.be](mailto:Simon@chirokiewit.be)

Sam Oud

Nobellaan 5  
3500 Hasselt  
0468/31.01.76  
Sam@chirokiewit.be

**Nieuw**

**Nieuw**

**Groeps  
leider**

### Rakkers

Jarne Blocken  
Bremstraat 46  
3511 Kuringen  
0491/25.36.59  
Jarne@chirokiewit.be

Il Theuwissen  
Heidestraat 35  
3500 Hasselt  
0472/19.16.34  
Il@chirokiewit.be

Lennert Hermans  
Schoorbeekstraat 21  
3520 Zonhoven  
0499/76.65.85  
Lennert.h@chirokiewit.be

### Toppers

Jan Gijbels  
Nieuwstraat 125  
3511 Kuringen  
0493/57.44.56  
Jan@chirokiewit.be

Sander Munters  
Nieuwstraat 190A  
3511 Kuringen  
0470/09.18.54  
Sander@chirokiewit.be

**Nieuw**

### Kerels


Jordy Blocken  
Bremstraat 46  
3511 Kuringen  
0493/15.30.55  
Jordy@chirokiewit.be

Joris Bonfond  
Hoogvennestraat 15  
3500 Hasselt  
0492/98.82.78  
Joris@chirokiewit.be

### Aspi's

Gijs Klaps  
Zavelvennestraat 179  
3500 Hasselt  
0492/98.82.78  
Gijs@chirokiewit.be

Tom Fierens  
Berenbroekstraat  
3500 Hasselt  
0489/41.46.59  
Tom@chirokiewit.be



**VB**

Marc Colemont  
Zavelvennestraat 151  
3500 Hasselt  
011/24.20.94  
0498/50.69.27  
vb@chirokiewit.be

Zit je met een vraag of zit er je iets dwars, bel of mail gerust iemand van de leiding. Zo ben je onmiddellijk van je zorgen verlost en kunnen misverstanden voorkomen worden!

## Mededelingen

### Drankkaarten

Net als vorig jaar werken we tijdens het 4-uurtje met drankkaarten. Deze zijn te koop bij de leiding aan de prijs van 10 euro voor 10 en 20 euro voor 20 consumpties. Met de coronacrisis hebben ook wij Chiro Kiewit de prijzen wat omhoog moeten doen.

### Nieuwe leden

Alle jongens vanaf 6 jaar zijn van harte welkom op de Chiro! Dus heb je een broertje, een neefje of een vriendje nodig hem gerust uit, want Chirojongens Kiewit is er voor iedereen! **Je kan je lid inschrijven op de site [www.chirokiewit.be](http://www.chirokiewit.be). Beste ouders om in orde te zijn met de verzekering is het belangrijk dat de inschrijvingen en lidgelden in orde zijn tegen vrijdag 15 oktober 2021.**

### Lidgeld

Het lidgeld bedraagt net zoals vorig jaar 20 euro. Hiermee is uw zoon aangesloten bij Chirojeugd Vlaanderen en zodus is hij ook verzekerd. Het bedrag kan gestort worden op het **rekeningnummer: BE36 0688 9804 1181**. Er wordt geen cash geld meer ontvangen voor het lidgeld enkel nog voor de drankkaarten! Wilt u ook kennis maken met de leiding kan je altijd vragen of hij een bezoekje komt brengen voor nodige uitleg van het jaar.

### Uniform

Het uniform is verplicht vanaf de rakkers. Het uniform bestaat uit een korte Chiroshort, een Chiro T-shirt en een Chirosweater/hemd.

Dit alles is te verkrijgen in de banier. (Vaartstraat 14, 3500 Hasselt)

**Ook wij verkopen Chiro Kiewit T-shirts je kan ze bestellen bij de leiding.**

### Fiets

Vanaf de toppers wordt er verwacht dat de leden **elke zondag** met de fiets komen!

### E-mailadres

Helaas hebben we door examens of andere activiteiten niet de mogelijkheid elke zondag de Chiro te laten doorgaan. In dit geval sturen wij wel altijd een mail rond om de ouders te verwittigen. Heb je in het verleden dus nog nooit een mail ontvangen van ons, stuur dan best ASAP een mailtje naar [Chirojongenskiewit@gmail.com](mailto:Chirojongenskiewit@gmail.com) met de vraag of wij jou opnemen in ons mail adresbestand. Ook andere belangrijke informatie wordt geregeld via mail verspreid dus dit is zeker de moeite waard!

### Materiaal

Heb je thuis nog iets staan waarvan je denkt: "hé dit kan de Chiro misschien gebruiken!" Aarzel dan niet en spreek iemand van de leiding aan.

## Agenda

### Belangrijke data

12 juni: geen Chiro

19 juni: geen Chiro

26 juni: Chiro

21 – 31 juli: Bivak!

### Bivak

Dit werkjaar is bivak er weer 1 kamp voor alle groepen. Dit zal doorgaan van 21/07/2022 t.e.m. 31/07/2022 (bivakbijlage)

## Sloebers

De sloebers werden omgetoverd tot echte piraten. Eerst moesten ze een schat zoeken. Hier zat materiaal in voor een vlot te maken. Iedereen begon fanatiek te bouwen en uiteindelijk hadden we 2 coole vloten. Om onze piraten te verdelen over de 2 vloten, deden we een gaaf spel in expeditie robinson stijl. De sloebers werden vastgebonden. Ze moesten zich zo snel mogelijk losmaken en naar de vloten rennen.

Toen de teams waren ingedeeld kon het feest beginnen! Leo, Vic en Eftikhar ging als eerste de vijver op. Daarna ging leider Victor met Siebe en andreas. Nadat ze tot het eiland waren gevaren en terug was het de beurt aan leider Bram, Juul en Vic. Ten slotte ging leider Victor nog de vijver op met Siebe, Gabrielle en Robbe.

Nadat ze als echte piraten de vijver hadden bevaren, deden we nog wat spelletjes met de bal in het water. De rest komt later...



Hier ben ik weer met meer weer. De volgende week ging we met de sloebers op avontuur. We gingen met de auto naar onze vriendinnen van de meisjes Chiro. Maar eerst maakte we een heleboel waterballonnen. We slopen stiekem via de wei het terrein op. De meisjes lagen nietsvermoedend te zonnen in het gras. Toen trokken we ten aanval. We gooide al onze waterballonnen op de meisjes. Daarna gingen we nog binnen kannen vullen om deze vervolgens terug te gooien. Nadat onze overwinning binnen was, gingen we terug naar de chiro. Nu ben ik echt klaar.



Haha grapje, ik ben weer daar. Neenee, het is toch klaar.

Bronvermelding: Leider Ali

## Speelclub

Wist je dat de speelclub afgelopen zondag een blotevoeten pad heeft bewandeld? Maar waar dan...? Op Chiro Kiewit maken we ons eigen blotevoeten pad. Schoenen uit en zo doorheen het domein van Kiewit. Doorheen de bossen, doorheen de modder en doorheen de beken. De beekjes voelden eerst wat fris aan de voeten maar op Chiro Kiewit hebben we een gezegde... Chiro Kiewit waar jongens mannen worden en die zin heeft de speelclub zeker ter harte genomen want een beetje later zijn ze met zijn alle kopje onder in de vijver gesprongen!!



Verder, wist de speelclub ook de paashaas te bevrijden! Deze was namelijk ontvoerd tijdens het paasspel. Gelukkig had hij op voorhand de paaseieren kunnen verstopten. Sommige speelclubbers konden goed zoeken, andere hebben we zelf maar wat eitjes gegeven ;)!



## Rakkers

11 maart was het zo ver, de rakkers vertrokken op weekend om opgeleid te worden tot echte legermannen. Bij aankomst in Rotselaar begon de leiding meteen met een sluijspel in de donkere, mysterieuze bossen van de Antwerpse deelgemeente. Vervolgens werden de bedjes opgemaakt, want het belooft een vermoeiend weekend te worden. Na het installeren van de kamers, en het omkleden om de donkere nacht tegemoet te gaan kwam de volgende opdracht. De rakkers leerden vuur maken. Starten deden de leiders met een cursus houtspikkelen, waarna dit hout door gebruik te maken van droog gras, een klein kampvuurtje kon vormen. Al snel werden deze kleine kampvuurtjes omgetoverd tot echte kampvuren, waar de nodige liedjes bij gezongen werden. Avond 1 afsluiten deden we met een collega-held, die juist zoals ons ook de slechteriken wilde bestrijden: Spider Man.

Toen begon het bos terug te leven: de vogeltjes begonnen te fluiten, de konijntjes te graven en de rakkers startten de ochtend waar dat ze gebleven waren, het maken van een kampvuurtje. Echte mannen maken hun eigen eten, dus brood bakken was de opdracht! Terwijl dat we allemaal samen rond het kampvuur onze kommetjes cornflakes en zelfgebakken brood verorberden, werd er hevig gediscussieerd over wat er de rest van de dag stond te gebeuren. Wel,



een echte militair moet over een aantal basiscapaciteiten beschikken. Vuur maken (check), zich oriënteren in vreemd terrein, en nachtelijke wandelingen tot een goed einde brengen. Daar was hij dan: de langverwachte oriëntatieproef! Terwijl de rakkers zich onder leiding van leider Jarne klaarmaakten voor een heuse wandeltocht, haalden leider Lennert en leider II de voertuigen waarmee ze vervoerd gingen worden naar het, voor hun onbekende, startpunt. Ze werden verdeeld in groepjes van twee, waarna ze beurt om beurt gedropt werden in het grote bos. Vervolg? De leiders splitste op, en de rakkers moesten zich naar onze Homebase verplaatsen zonder gezien te worden. Maar

echte legermannen kunnen nooit hard genoeg uitgedaagd worden, dus moesten ze een boomstronk van minimum 3meter vervoeren tot aan het eindpunt. Bijna alle rakkers slaagden erin! Oriëntatieproef (check). Dan was het tijd voor de befaamde pannenkoeken van leider Jarne, waarna een heel deel fysieke proeven plaatsvonden! De avond afsluiten (dachten ze) deden we met een cursus zelf pizza's maken! Toen was het slaaptijd, de rakkers gingen moe maar voldaan in hun bedjes liggen om een nacht vol avontuur tegemoet te gaan. Het was namelijk tijd om deel 3 van hun checklist af te vinken, en een enge zoektocht in het donkere bos te spelen! Nadat ze wakker werden gemaakt door hun, toen precies niet echt favoriete, leiding, ging de opdracht van start! Na een dik uur aan mentale, fysieke en teambuilding opdrachten was het zo ver. Ze behaalden hun brevet als professionele militairen! De nacht afsluiten deden we met een warme tas chocomelk, en een uurtje langer uitslapen dan normaal. Aan alle mooie sprookjes komt een einde, alsook aan ons avontuur in Rotselaar. De leiding, en de rakkers ongetwijfeld ook, hebben er énorm hard van genoten!



## Toppers

Op zondag 1 mei moesten de toppers proberen in 3 uur tijd een bom te ontmantelen. Dit moesten ze doen door te slagen in een tal van opdrachten. Opdrachten zoals: 'maak een klerenketting van 100m', 'ping pong bal blazen', 'nageltje klopf', 'boogschieten' en nog tal van andere kleine opdrachten. Terwijl 5 man deze kleine opdrachten bezig waren, waren de andere 3 toppers bezig met de grote opdrachten zoals: 'een blok zeep opmaken', 'Een hele rechthoek inkleuren' en een wc rol nummeren. Als ze een opdracht goed deden ging de timer van 3uur 5minuten op pauze zodat de toppers eigenlijk nog meer tijd hadden om de bom te ontmantelen. Maar als een opdracht niet slaagde ging er 5 minuten van hun tijd af waardoor het natuurlijk spannender werd. Als dit nog niet moeilijk genoeg was zat er ook nog een mol in hun midden. Uiteindelijk hebben de toppers het net niet gehaald, ze kwamen 3 minuten te kort. Dit wil zeggen dat de mol of met andere woorden Rune het heel goed heeft gedaan. Dus ja aangezien ze het niet hebben gehaald is de bom ontploft. (Eigenlijk gewoon Sander die met een waterpistool gevuld met verf de toppers helemaal vol hing 😊)

Na dit spel hebben de toppers nog een kleine quiz gespeeld waarmee ze chips konden verdienen. Na deze korte quiz zat de zondag er spijtig genoeg al op.





## Kerels

De afgelopen weken zijn de kerels zeer afwisselend aanwezig geweest, toch hebben we geprobeerd de Chirozondagen zo leuk mogelijk te houden. Een kort overzicht van onze leukste momenten:

We zijn een zondag samen naar de paardenmarkt/kermis in Kuringen getrokken. Hier hebben we samen in de botsauto's gezeten met onze sloebertjes, en we hebben natuurlijk een lekkere kermisfriet gegeten.

Ook hebben we iets gevonden wat de kerels super vinden om te spelen, namelijk golf. Natuurlijk niet de versie die jullie kennen, maar ver zitten we er niet van af. Ons golfspel is natuurlijk een heuse trektocht door de fantastische bossen van de kinderboerderij, met zijn vele obstakels die overwonnen moeten worden. Door de vele jaren ervaring leken de leiders natuurlijk toch de beste golfers van de groep.

En natuurlijk hebben jullie al gehoord van ons fameuze watergevecht op de chiro? Toch niet? Een korte samenvatting: door het enorm warme weer (en een overvloed aan waterpistolen en waterballonnen) kwam het fantastische en impulsieve idee om met de volledige chiro een groot watergevecht te starten. Ik hoef jullie heus niet te vertellen hoe dit is afgelopen.



## Aspi's

Een kort overzicht van wat de aspi's de laatste tijd hebben uitgespookt.

Bokka Palooza was een groot succes, en dat zeker mede dankzij de aspi's:

- Ot heeft heel de keet plat gespeeld, hij draaide maar liefst 2 shifts op 1 avond
- Sam zorgde voor de verlichting, hij heeft dit met passie voorbereid door meerdere uurtjes te oefenen op voorhand
- De rest zorgde er voor dat alles veilig verliep en er geen accidenten gebeurden

Tom Gijbels heeft meegedaan aan de chirojongens versie van de mol, hij lag er dan wel als eerste uit, maar hij heeft er erg van genoten.

Omdat het molspel zo lang heeft geduurd, hebben de aspi's zondag een deel van de leiding vervangen. Zo hebben ze al eens kunnen proeven van het leiding geven. Ze hebben alle leden in één grote groep leiding gegeven. Massaspelen waren dus aan de orde. Ze hebben dit uitstekende gedaan!

De aspi's hebben zich de laatste tijd ook goed ingezet om de kas aan te vullen, ze hebben zelfs mee helpen werken voor de stad.

We hebben tenslotte de meisjes kunnen steunen door een bezoekje te brengen aan hun zomerbar.



We wensen alle aspi's veel succes met hun examens de komende weken!

# Bivakbijlage

## Zwalm 2022



- Chirojongens Kiewit

## Wanneer gaan we op bivak?

---

**Sloebers & Speelclub**  
**Rakkers**  
**Toppers, Kerels & Aspi's.**

Maandag 25 juli tot zaterdag 30 juli  
Donderdag 21 juli tot zaterdag 30 juli  
Donderdag 21 juli tot zondag 31 juli

## Waar gaan we op bivak?

---

Dit jaar gaan we op bivak in Zwalm. Zwalm is een klein stadje dat zich 26km ten Zuiden van Gent-centrum bevindt. Onze bivakplaats is gelegen op het adres: Sportlaan 1a, 9630 Zwalm.

## Wanneer bezoeken?

---

De bezoekdag dit jaar gaat door op Zaterdag 30 juli. Iedereen die ons lief heeft mag komen genieten van de wereldbepaalde hotdogs van onze kooks. We verwachten jullie om 17:30 op de bivakplaats. De bezoekdag zal op zijn einde lopen omstreeks 20:00, waarna de sloebers, speelclub en rakkers huiswaarts zullen keren samen met hun ouders.

## Wanneer komen we terug naar huis?

---

De Sloebers, Speelclub en de Rakkers zullen zich huiswaarts begeven na de bezoekdag, samen met hun ouders. De Toppers, Kerels & Aspi's zullen ons op zondag 31 juli nog een handje helpen met de afbraak, opkuis en opruim van onze bivakplaats. Wanneer dit achter de rug is, vertrekken onze oudste 3 groepen naar huis per fiets of trein. Dit wordt tijdig gecommuniceerd naar de ouders.

## Hoe geraken we daar?

---

De **Sloebers** worden op maandag 25 juli om 17:00 op de bivakplaats verwacht. Omwille van de lange afstand, raden we carpoolen zeker aan.

De **Speelclubbers** worden op maandag 25 juli om 17:00 op de bivakplaats verwacht. Ook hier raadt de leiding een carpoolregeling aan.

De **Rakkers** worden op donderdag 21 juli omstreeks 12:00 (precieze uur wordt nog gecommuniceerd) verwacht aan de ingang van het station van Hasselt. Zij zullen zich per trein verplaatsen naar Zwalm.

De **Toppers** worden op donderdag 21 juli omstreeks 13:00 (precieze uur wordt nog gecommuniceerd) verwacht aan de ingang van het station van Hasselt, met hun fiets (!!). Zij zullen zich per trein verplaatsen naar Gent-centrum, om vanuit hier per fiets naar Zwalm te gaan.

De **kerels & aspi's** worden op woensdag 20 juli om 10:00 verwacht aan onze lokalen. Zij zullen zich per fiets begeven naar Zwalm, en op hun heenweg overnachten.

## Voor de fietsende afdelingen (Toppers, Kerels & Aspiranten)

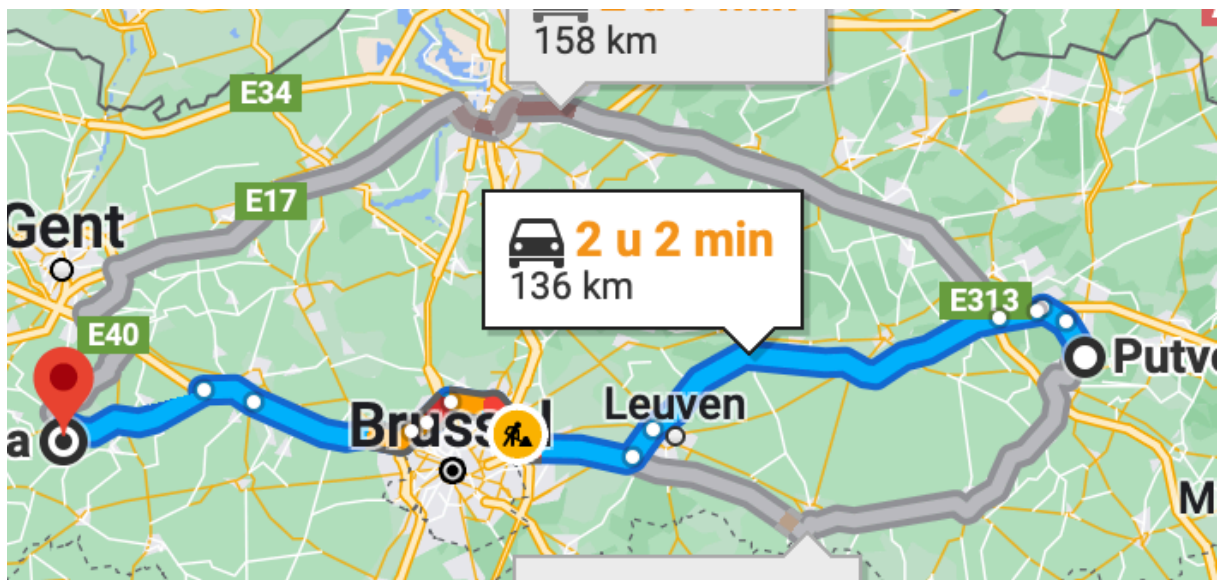
Zorg dat je een fiets hebt waar je gewoon bent mee te rijden. Controleer ook eens goed dat je **verlichting, remmen** en dergelijke werken! Als je een speciale fietspomp nodig hebt om je banden op te pompen, neem die dan zeker mee. Denk ook aan een degelijk **fietsslot!**

De Chiro voorziet fluorescerende vestjes. Deze worden gedragen tijdens de fietstocht naar en terug van Zwalm en op 2-daagse (kerels & aspi's).



*TIP: We raden de Toppers, Kerels en Aspi's aan om fietstassen te monteren. Dit is zeer handig bij de trip naar Zwalm en tijdens hun tweedaagse (Kerels & Aspiranten)*

## Voor de afdelingen die met de auto gaan (Sloebers & Speelclubs)



De reistijd per auto bedraagt een dikke 2 uur. Jullie kunnen kiezen of jullie zich via Antwerpen of via Brussel richting Zwalm begeven.



*TIP: De leiding raadt carpoolen ten zeerste aan. Niet alleen door de dure benzineprijzen: maar ook voor het klimaat.*



**Bij aankomst op de bivakplaats dienen alle leden hun ID-kaart (identiteitskaart)(in omslag met naam erop) af te geven aan hun leider.**



**De medische fiche hebben we liefst vóór het bivak, of ten laatste samen met de ID-kaart.**

## Bagage?

De bagage van de fietsende groepen kan op **maandag 18 juli tussen 19:00 en 20:00** afgezet worden aan onze lokalen. Deze kan dan mee met de container richting onze bivakplaats.

Het afhalen van de bagage kan gebeuren op maandag **1 augustus tussen 19:00 en 20:00** aan onze lokalen.



*TIP: Probeer zoveel mogelijk bagage na de bezoekdag mee te nemen. Zo hebben wij zeker genoeg ruimte om al ons materiaal terug huiswaarts te vervoeren met de container.*

## Wat mag er niet ontbreken in de koffer?

### ✓ KLEDIJ



- Chiro-uniform (short, t-shirt & sweater/hemd)
- Voldoende T-shirts
- Warme trui
- Voldoende korte broeken
- Lange broek
- Sokken
- Ondergoed
- Stevige schoenen
- Sportschoenen
- Sletsen/teenslippers
- Regenjas

### ✓ WASGERIEF

- Handdoeken
- Zeep
- Waskom
- Kam
- Scheergerief
- Tandpoetsgerief

### ✓ KEUKENGERIEF:

- Keukenhanddoek,
- Aardappelmesje/schraper  
(sloebbers en speelclub geen mesje)



### ✓ SLAAPGERIEF

- Slaapzak
- Veldbed
- Eventueel extra deken
- Kussen
- Pyjama
- Knuffel



### ✓ Zwemgerief

- Zwembroek
- Handdoek
- Duikbril (eventueel)
- Zwembandjes (indien nodig)

### ✓ ALGEMEEN:

- Rugzak
- Zakdoeken
- Schrijfgerief
- Extra veters
- Drinkbus
- Linnenzak (voor vuile was)
- zaklantaarn
- Petje
- Zonnecrème
- Muggenzalf
- Medicatie
- Strip (voor tijdens platte rust)



**OPGELET: Alles wat je meeneemt voorzie je best van initialen.**





*TIP: vink aan wat je hebt klaar gelegd, zo vergeet je zeker niets!*



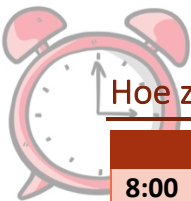
*TIP: het zou heel handig zijn voor de leiding van de Sloebers en Speelclub, als de ouders **kledijpakketjes** voor iedere dag maken voor hun kinderen. Zo ben je ook zeker dat je kinderen regelmatig van kledij wisselen.*



*TIP: Geld steek je in een portemonnee, deze wordt dan in de keuken bijgehouden. Geneesmiddelen worden eveneens afgegeven in de keuken. De kookouders zien er op toe dat deze tijdig worden ingenomen.*

## Wat mag je zeker niet meenemen?

- Veel zakgeld: Sloebers, Speelclub, Rakkers en Toppers hebben hoogstens wat nodig voor een postkaartje en postzegels.
  - Waardevolle voorwerpen (horloge, ipod, tabled, dure kledij,...).
  - Aanstekers, rookwaren, lucifers.
  - Snoep, drank of fruit (wordt afgenomen, we hebben immers geweldige kooks).
  - Oortjes voor gsm, ipod,... Het bivak is een sociale gelegenheid en dat willen we zo houden.
- !!! Indien we deze voorwerpen toch aantreffen, worden deze tot het einde van het kamp bewaard en daarna terug gegeven.*



## Hoe ziet een dag op bivak er uit?

Bivakdag	
8:00	Ontwaken
8:30	Ontbijt
9:00	Start voormiddagactiviteit
12:30	Middagmaal
13:30	Platte rust
14:30	Start namiddagactiviteit
16:00	4-uurtje
18:00	Avondmaal
19:00	Start avondactiviteit

Slaaptijden	
20:30	Sloebers
21:00	Speelclub
21:30	Rakkers
22:30	Toppers
23:00	Kerels
23:30	Aspi's



### Platte rust:

Na het middagen krijgen de leden een uur 'platte rust'. Het eerste halfuurtje gebeurt dit in stilte. Tijdens het tweede halfuur wordt er een beetje muziek gespeeld. Tijdens de platte rust blijven de leden op hun bedje liggen. Wie wilt mag uiteraard altijd een strip of een boek meenemen!

## Wie maakt het eten?

---



Ons eten wordt bereid door onze kooks! Een groep van dolenthousiaste oud-leiding en partners zorgen ervoor dat wij elke ochtend, middag en avond onze buikjes kunnen vullen!

## Wat doen wij zoal op bivak?

---

Met een antwoord op deze vraag kunnen wij een hele bibliotheek vullen! Om jullie toch een klein overzichtje te geven hebben we hieronder enkele belangrijke activiteiten uitgelegd, die het bivakgebeuren toch écht onvergetelijk maken.

### Nachtspel

Rakkers, Toppers, Kerels & Aspi's

Deze activiteit is niet voor schrikscheten. Een leuke donkere locatie en een tof spel vormen de ideale combinatie voor een activiteit die iedereen zich nog jaren gaat kunnen herinneren. Deze activiteit wordt gedurende de eerste 5 nachten gespeeld. Tijdens deze nacht worden de leden extra ongedropemd in het bivak-thema, door er zelf in mee te werken en een probleem op te lossen.

### Trektocht

Alle afdelingen

Op deze dag trekken we er te voet op uit. Per afdeling maken we een avontuurlijke tocht die ons leidt naar een geweldig toffe locatie. Na deze tocht kunnen we genieten van de specialiteit van onze kooks: FRIETJES!

### Nachtdropping

Kerels & Aspiranten

Op deze toffe activiteit moeten de kerels en aspi's beroep doen op hun survivalskills. Ze worden op een onbekende locatie door de leiding gedropt en trachten samen hun weg terug te vinden naar de bivakplaats.

### Zweedse omloop

Toppers, Kerels & Aspiranten

Vanaf de toppers moeten de leden bewijzen dat ze échte mannen zijn. Dit doen ze door een schriktocht af te leggen. Deze schriktocht vindt plaats in een donkere bos en dient zo snel mogelijk afgelegd te worden. Wie de scherpste tijd neerzet mag zich de winnaar noemen.



## Familiedag

Alle afdelingen

We mixen alle afdelingen door mekaar. Tijdens een interactieve tocht werken jong en oud samen om een missie te volbrengen, en zo onze de personages uit ons kamphema een handje te helpen bij hun queeste!

## Aspidag

Alle afdelingen

De aspiranten nemen een dag de verantwoordelijkheid over van de leiding van onze jongste groepen. Zo krijgen zij de kans om te proeven van het leiderschap. Als afsluiter van de dag steken zij een toffe quiz ineen voor de hele Chiro.

## Tweedaagse

Kerels & Aspiranten

Onze oudste leden trekken er samen met hun leiding twee dagen op uit. Gepakt en gezakt fietsen zij naar een locatie waar iets te beleven valt. Hier slaan ze hun tenten op en beleven ze de zotste dingen.

## Hoe kan je ons bereiken?

### Per Post

Als ouders, broers of zusjes, opa's en opa's, tantes en nonkels, liefjes,... een briefje willen sturen kan dit naar volgend adres:

Chirojongens Kiewit  
Jaak Trekhaak (voorbeeld)  
Jeugdverblijf Zwalm  
Sportlaan 1A  
9630 Zwalm



De leden hebben de mogelijkheid een gepersonaliseerd **kaartje** te **versturen**. Postkaartjes worden aangeboden aan **1 EURO** en postzegels aan **1 EURO**.

Ouders van Sloebers en Speelclubbers die willen dat hun zoon een brief schrijft, kunnen best de omslag al klaarmaken.

### Per telefoon

We zijn ook telefonisch bereikbaar:

- 0499 76 65 85 (groepsleider Lennert)
- 0494 63 51 78 (kook Pieter)

Omdat het bivak een sociaal gebeuren is zijn gsm's zijn niet toegelaten. In noodgevallen zal de leiding contact opnemen met de telefoonnummers vermeld op het inschrijvingsformulier. In alle andere gevallen is de spreuk "geen nieuws = goed nieuws" van toepassing.



## Foto's

---

Doorheen het bivak zullen er per afdeling foto's gemaakt worden, die na het bivak op de site zullen verspreiden. Ook posten we elke dag een aantal foto's op onze facebookpagina, zodat jullie van thuis uit kunnen meegenieten van onze knotsgekke avonturen!

*Indien jullie liever niet willen dat jullie zoon op onze site en/of facebookpagina verschijnt, mogen jullie dit laten weten aan 1 van onze leiders.*



## Wat gaat dit kosten?

---

Voor de sloebers en de speelclub bedraagt de kostprijs **€100**, voor de rakkers, toppers, kerels en aspiranten **€130**.



TIP: Vanaf het tweede Chiroïd (broers) krijgen jullie €5 korting voor het 2<sup>e</sup> lid. (Vb. Een gezin met 2 zonen, waaronder een Kerel en een Sloeber, betaalt voor de kerel €125 en voor de sloeber €100.

Deze bedragen mogen overschreven worden naar het rekeningnummer: BE09 0688 9083 1657. Bij de overschrijving moet vermeld worden: "Bivakgeld + naam + afdeling".

**!!! Het bivakgeld moet ten laatste op 10 juli 2022 betaald zijn !!!**

**Wisten jullie dat:**

- De meeste ziekenfondsen je een gedeelte van het bivakgeld terug betalen?
- Het bivak voor kinderen tot en met 12 jaar fiscaal aftrekbaar is? Hierdoor krijgen ze nagenoeg het volledige bedrag terugbetaald!



## Nog vragen?

---

Twijfel niet om iemand van de leiding te contacteren wanneer jullie nog met vragen zitten! Alle contactgegevens vinden jullie vooraan in de strak terug.